

Takatori

IR REPORT

NEXT
GENERATION
50th 70th

第68期 中間株主通信

2023年10月1日~2024年3月31日



株式会社 **タカトリ**
The Power of "T"
Technology Trust Teamwork

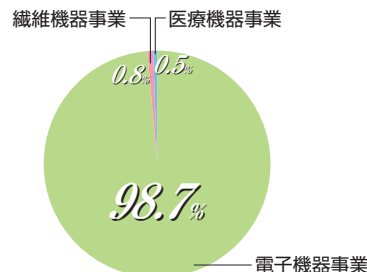
証券コード：6338

当第2四半期連結結算期間における世界経済は、地政学リスクの高まりや脱炭素、デジタル化が進行するなか、世界経済に大きな影響を与えてきた急激な金融引き締めがおおむね終了し、金融引き締め効果の累積等によるインフレ鎮静化を経て緩やかな成長期へと回帰しております。

米国では金融引き締めや融資基準厳格化の影響が強まるとともに、家計の超過貯蓄の払底などが個人消費の下落となり景気は減速に向かっていますが、良好な雇用・所得環境が下支えし景気の大幅な悪化は回避できる見通しであります。一方、製造業では、金融引き締めを受けた財需要の低迷を反映し、新規受注が減少したほか、生産や雇用も縮小しております。欧州では世界的な財需要の低迷を背景に中間財の減産や労働需給の緩和が続いているほか、既往の金融引き締めなどを受けて耐久消費財の生産が減少しましたが、資源価格下落の波及によりインフレ率が2%台半ばまで低下し、個人消費への下押し圧力も徐々に和らぎ、昨年後半以降経済状況は持ち直しが続いております。中国ではEVを中心とした自動車や家電などの輸出が緩やかに回復するなど、経済は内外需ともに持ち直しております。しかしながら、不動産不況の継続、消費の回復力の弱さ、消極的な財政政策などから景気の持ち直しは一時的なものと見込まれています。

一方、国内経済は一部自動車メーカーの出荷停止などの影響やベースアップ率がインフレ率を依然として下回るなど、個人消費の回復は遅れ内需を中心に冴えない結果となっております。しかしながら、人手不足を受けた省力化ニーズの高まりや外需持ち直しを背景に企業の生産能力増強に向けた設備投資意欲は高く、機械投資などが増加していることから景気は緩やかなからも回復基調で推移しております。

■ 売上高構成比



電子機器事業

新素材加工機器

新素材加工機器では、高品質なSiCインゴットの供給不足問題に起因する工場建設計画の遅延の影響等から、SiC市場は現在小康状態ではあるものの、当初計画していた通期販売計画の一部が、顧客からの要望により前倒しで売上計上されたことから好調に推移し販売額は増加しました。

半導体製造機器

半導体製造機器では、半導体や電子部品分野で比較的堅調な動きをみせるなか、特に自動車の電動化や家電及び産業機器等の省電力化に不可欠なパワー半導体向けの装置販売が堅調に推移しました。また、コロナ禍の影響を脱した海外ユーザーの装置需要が回復基調にあることから、販売額は増加しました。

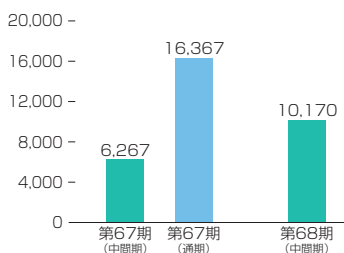
ディスプレイ製造機器

ディスプレイ製造機器では、ディスプレイ産業が復調すると予測されていますが、市況の上向きが感じられるのは第3四半期連結結算期間以降とみられています。当連結結算期間ではほぼ市況に呼応する動きをしており、AR機器用ディスプレイ製造装置や二次電池メーカーへ関連装置を販売したものの、販売額は減少しました。

連結財務ハイライト

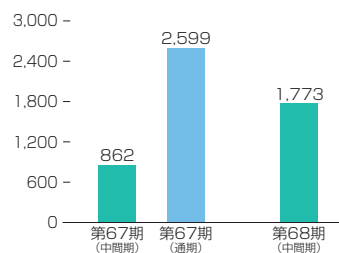
売上高

(単位: 百万円)



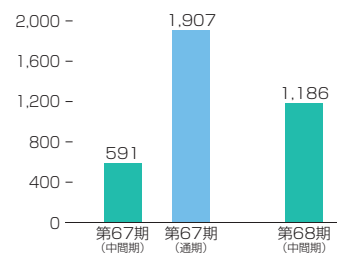
経常利益

(単位: 百万円)



親会社株主に帰属する中間(当期)純利益

(単位: 百万円)



医療機器事業

医療機器事業では、引き続きODM受託による医療機器の開発と「胸腹水濾過濃縮装置M-CART」の医療機関への販売及びレンタル、試用貸出しを行いました。

このような状況の中、販売額は減少いたしました。

繊維機器事業

繊維機器事業では、職業環境に適した衣類を必要とする労働人口やライフスタイルの変化によるカジュアルウェア等の採用が増加しており、今後市場は成長すると予想され受注・売上共に回復傾向にあるものの、セグメント利益を計上するには至らず低調に推移しました。

連結貸借対照表

（単位：千円）

科目	当中間期 (2024年3月31日現在)	前中間期 (2023年3月31日現在)	前期 (2023年9月30日現在)
資産の部			
流動資産	14,414,078	11,009,937	14,892,364
固定資産	2,964,064	2,946,900	3,149,627
有形固定資産	2,019,297	1,927,263	2,048,899
無形固定資産	20,996	26,946	23,088
投資その他の資産	923,771	992,690	1,077,639
資産合計	17,378,142	13,956,838	18,041,991

科目	当中間期 (2024年3月31日現在)	前中間期 (2023年3月31日現在)	前期 (2023年9月30日現在)
負債の部			
流動負債	8,119,761	6,965,757	9,738,350
固定負債	96,706	156,184	121,054
負債合計	8,216,468	7,121,941	9,859,404
純資産の部			
株主資本	9,074,503	6,789,312	8,106,078
資本金	963,230	963,230	963,230
資本剰余金	1,352,321	1,352,321	1,352,321
利益剰余金	6,777,225	4,491,880	5,808,645
自己株式	△18,274	△18,119	△18,119
その他の包括利益累計額	87,171	45,584	76,509
純資産合計	9,161,674	6,834,897	8,182,587
負債純資産合計	17,378,142	13,956,838	18,041,991

連結損益計算書

（単位：千円）

科目	当中間期 (2023年10月1日から 2024年3月31日まで)	前中間期 (2022年10月1日から 2023年3月31日まで)	前期 (2022年10月1日から 2023年9月30日まで)
売上高	10,170,491	6,267,539	16,367,981
売上原価	7,623,613	4,845,152	12,392,555
売上総利益	2,546,878	1,422,386	3,975,425
販売費及び一般管理費	731,480	597,311	1,510,671
営業利益	1,815,398	825,075	2,464,753
営業外収益	35,186	45,325	144,222
営業外費用	77,306	8,135	9,407
経常利益	1,773,278	862,266	2,599,568
特別損失	—	—	906
税金等調整前中間（当期）純利益	1,773,278	862,266	2,598,662
法人税、住民税及び事業税	522,691	203,366	680,044
法人税等調整額	63,600	67,780	10,732
親会社株主に帰属する 中間（当期）純利益	1,186,986	591,119	1,907,885

連結キャッシュ・フロー計算書

（単位：千円）

科目	当中間期 (2023年10月1日から 2024年3月31日まで)	前中間期 (2022年10月1日から 2023年3月31日まで)	前期 (2022年10月1日から 2023年9月30日まで)
営業活動によるキャッシュ・フロー	△162,415	△432,110	1,500,092
投資活動によるキャッシュ・フロー	77,528	△69,588	△114,283
財務活動によるキャッシュ・フロー	1,522,750	58,911	△5,155
現金及び現金同等物に係る換算差額	373	△4,041	755
現金及び現金同等物の増減額（△は減少）	1,438,237	△446,829	1,381,408
現金及び現金同等物の期首残高	4,437,815	3,056,406	3,056,406
現金及び現金同等物の中間期末（期末）残高	5,876,052	2,609,576	4,437,815

おかげさまで、パワー半導体向けSiC材料切断加工装置『MWS-SiC6』、大口径対応モデルのワイヤーソー『MWS-SiC X α 』、自動化研削機『GLAPPING-SiC』が好評を博しております



Model : MWS-SiC X α




Model : GLAPPING-SiC



<タカトリオリジナル>
ダイヤモンド粒子をすべて有効利用できる、ダイヤモンドスラリー専用オイル「刃-YAIBA-」

『SEMICON China 2024』に出展いたしました

2024年3月20日～22日



半導体業界において中国最大規模となる『SEMICON China 2024』に出展いたしました。
電子機器カンパニーでは、真空チャンバー付きセミオートマOUNTER『SAM-8C』を実機出展し、気泡のないテープマウントを紹介したり、テープ自動交換ユニット、テープレス剥離機をパネル展示し、省人化、コスト削減への貢献を紹介いたしました。
また、新素材加工機器カンパニーでは、最大10インチまで切断可能なSiC専用ワイヤーソー「MWS-SiC X α 」とダイヤモンドスラリー専用オリジナルオイル「刃-YAIBA-」、世界初省人・省スペース化を実現した自動化研削機「GLAPPING-SiC」をパネル出展いたしました。

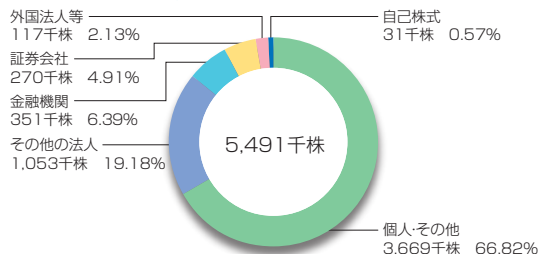
株式の状況 (2024年3月31日現在)

■ 発行可能株式総数	17,000,000株
■ 発行済株式の総数	5,491,490株
■ 株主数	8,209名
■ 大株主	

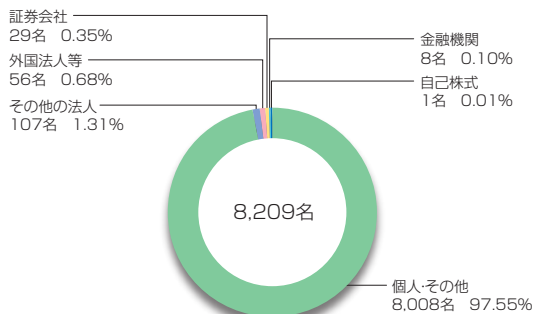
株主名	持株数(千株)	持株比率(%)
㈫ コ ト プ キ 産 業	347	6.37
タ カ ト リ 共 栄 会	286	5.25
大 阪 中 小 企 業 投 資 育 成 (株)	187	3.43
高 鳥 政 廣	153	2.81
岡 島 恵 子	117	2.16
仙 波 周 子	104	1.91
(株) S B I 証 券	102	1.88
西 村 幸 子	100	1.84
(株) 南 都 銀 行	95	1.74
日 本 生 命 保 険 (株)	94	1.73

(注) 持株比率は自己株式 (31.367株) を控除して計算しております。

■ 所有者別株式数分布状況



■ 所有者別株主数分布状況



会社概要 (2024年3月31日現在)

■ 商 号	株式会社タカトリ
■ 本 社	奈良県橿原市新堂町313番地の1 TEL.0744-24-8580 FAX.0744-24-6616
■ 営 業 所	徳島営業所 徳島県徳島市佐古三番町7-9
■ 子 会 社	高鳥 (常熟) 精密機械有限公司 中国/江蘇省常熟市碧溪街道万盛路9号4幢101室
■ 設 立	1956年10月
■ 資 本 金	963,230千円
■ 代 表 者	代表取締役社長 増田 誠 代表取締役副社長 松田 武晴
■ 従 業 員 数	194名 (グループ従業員数197名)
■ 事 業 内 容	電子部品製造機器の製造及び販売、繊維機械の製造及び販売、医療機器の製造及び販売

役員 (2024年3月31日現在)

■ 代表取締役社長	増 田 誠
■ 代表取締役副社長	松 田 武 晴
■ 専 務 取 締 役	岡 島 史 幸
■ 取 締 役	重 富 謙 一
■ 取 締 役 (社 外)	川 村 真
■ 常 勤 監 査 役	大 島 章 良
■ 監 査 役 (社 外)	山 田 磯 子
■ 監 査 役 (社 外)	岸 部 輝 一

株主メモ

事業年度	毎年10月1日から翌年9月30日まで
定時株主総会	毎年12月
基準日	①定時株主総会 9月30日 ②剰余金の配当(期末) 9月30日
株主名簿管理人 特別口座の口座管理機関	三菱UFJ信託銀行株式会社
同連絡先	三菱UFJ信託銀行株式会社 大阪証券代行部 〒541-8502 大阪市中央区伏見町三丁目6番3号 TEL 0120-094-777 (通話料無料)
証券コード	6338
上場証券取引所	東京証券取引所 スタANDARD市場
公告の方法	電子公告とする。 当社ホームページ (https://www.takatori-g.co.jp) ただし、事故その他のやむを得ない事由によって電子公告による公告をすることができない場合は、日本経済新聞に掲載して行う。

(ご注意)

1. 株主様の住所変更、買取請求その他各種お手続きにつきましては、原則、口座を開設されている口座管理機関(証券会社等)で承ることとなっております。口座を開設されている証券会社等にお問合せください。株主名簿管理人(三菱UFJ信託銀行)ではお取り扱いできませんのでご注意ください。
2. 特別口座に記録された株式に関する各種お手続きにつきましては、三菱UFJ信託銀行が口座管理機関となっておりますので、上記連絡先にお問合せください。なお、三菱UFJ信託銀行本支店にてもお取次ぎいたします。
3. 未受領の配当金につきましては、三菱UFJ信託銀行本支店でお支払いいたします。

ホームページのご案内

<https://www.takatori-g.co.jp>



Facebookのご案内



株式会社タカトリ
The Power of "T"
Technology Trust Teamwork

奈良県橿原市新堂町313番地の1