

# 70th ANNIVERSARY

Since 1956



CREATION & INNOVATION  
FOR THE FUTURE

創造と開拓、70年。そして未来創成へ。

## 第70期 中間株主通信

2025年10月1日～2026年3月31日

株式会社 **タカトリ**

証券コード：6338

## セグメントの業績

The Power of "T"  
Technology Trust Teamwork

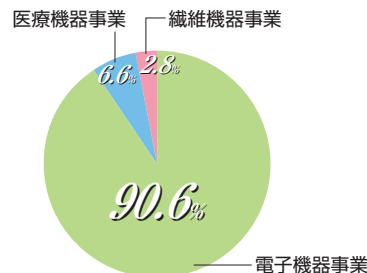
当中間連結会計期間における世界経済は、中東情勢を中心とした国際情勢や通商環境の混乱などによる不透明感を抱えながらも、AI開発・利活用の拡大による底堅い成長を維持しております。

米国では、活発なAI関連投資や減税規模の拡大による堅調な成長がみられる一方、関税政策や中東情勢の緊迫化に伴う景気の減速が懸念されております。欧州では、良好な所得環境を背景に景気の持ち直しが続いており、製造業を中心とした企業の景況感の改善にもつながっております。中国では、サービス消費やインフラ投資の拡大により一時的な上振れがみられたものの、若年失業率の高止まりや不動産の過剰在庫などの構造問題が解決しておらず、景気の停滞が見込まれております。

一方、国内経済は、価格転嫁の進展や変動費の減少に下支えされ、緩やかな拡大傾向がみられておりますが、地政学リスクの長期化による先行きの不透明感を抱えております。

このような経済環境の中、当社グループが関わる電子部品業界におきましては、人手不足やDX化などの中長期的な課題解決に向けた投資拡大が引き続き積極的に実施されておりますが、EV市場では成長の鈍化がみられております。

### ■ 売上高構成比



### 電子機器事業

#### 半導体製造機器

半導体製造機器では、国内ユーザー向けにはディスクリート半導体用や電子部品用製造装置などの販売があり、海外ユーザー向けにはIC用や通信半導体用製造装置・半導体パッケージテスト分野向けにも装置の販売がありましたが、一部の装置受注が計画を下回ったため、売上は低調に推移いたしました。

#### 新素材加工機器

新素材加工機器では、国内において広範な素材に関わる装置販売およびサービスによる売上がありましたが、主力のSiC業界においては新規設備投資に対する慎重な姿勢が継続しており、GaNを含む他の新素材分野においては本格的な設備投資に時間を要していることから、売上は低調に推移いたしました。

#### ディスプレイ製造機器

ディスプレイ製造機器では、真空貼合技術を使った電子部品材料製造装置や、当社が開発を進めてきた電池分野において関連装置を販売いたしました。一方で一部の装置受注が計画を下回ったため、売上は低調に推移いたしました。

### 医療機器事業

医療機器事業では、他の医療機器並びに健康機器メーカーとの連携のもと、継続的に医療機器および健康機器の開発を行っており、開発完了したOEM製品の販売が好調に推移いたしました。また、「胸腹水濾過濃縮装置M-CART」につきましては、学会出展や企業セミナーを通じた情報発信を行うとともに、医療機関への販売、レンタルおよび試用貸出しを継続的に実施しております。これらの取り組みの結果、売上は堅調に推移いたしました。

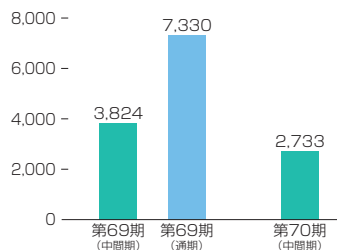
### 繊維機器事業

繊維機器事業では、安価な海外製繊維工業製品の国内市場への流入が継続しており、国内の縫製事業を取り巻く環境は引き続き厳しい状況にあり、生産量の減少を背景に新規設備投資の需要は限定的な中、売上は低調に推移いたしました。

## 連結財務ハイライト

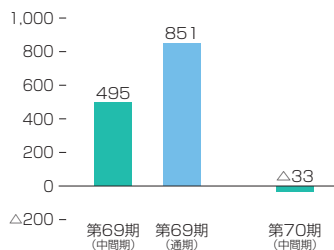
### 売上高

(単位: 百万円)



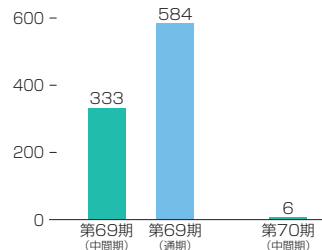
### 経常利益又は経常損失(△)

(単位: 百万円)



### 親会社株主に帰属する中間(当期)純利益

(単位: 百万円)



## 連結財務諸表（要約）



### 連結貸借対照表

（単位：千円）

科目	当中間期 (2026年3月31日現在)	前中間期 (2025年3月31日現在)	前期 (2025年9月30日現在)
<b>資産の部</b>			
流動資産	12,418,864	12,798,630	12,973,691
固定資産	2,961,910	2,985,373	2,938,230
有形固定資産	1,813,424	1,909,367	1,856,506
無形固定資産	15,691	17,320	18,418
投資その他の資産	1,132,794	1,058,685	1,063,304
資産合計	15,380,775	15,784,004	15,911,921

科目	当中間期 (2026年3月31日現在)	前中間期 (2025年3月31日現在)	前期 (2025年9月30日現在)
<b>負債の部</b>			
流動負債	5,475,963	5,687,154	5,584,240
固定負債	56,731	65,376	61,085
負債合計	5,532,695	5,752,531	5,645,325
<b>純資産の部</b>			
株主資本	9,773,242	9,940,911	10,177,386
資本金	963,230	963,230	963,230
資本剰余金	1,352,321	1,352,321	1,352,321
利益剰余金	7,675,921	7,643,708	7,894,606
自己株式	△218,231	△18,348	△32,771
その他の包括利益累計額	74,837	90,561	89,208
純資産合計	9,848,080	10,031,473	10,266,595
負債純資産合計	15,380,775	15,784,004	15,911,921

### 連結損益計算書

（単位：千円）

科目	当中間期 (2025年10月1日から 2026年3月31日まで)	前中間期 (2024年10月1日から 2025年3月31日まで)	前期 (2024年10月1日から 2025年9月30日まで)
売上高	2,733,123	3,824,283	7,330,581
売上原価	2,082,812	2,556,308	4,961,481
売上総利益	650,311	1,267,975	2,369,099
販売費及び一般管理費	741,612	763,048	1,548,651
営業利益又は営業損失(△)	△91,300	504,926	820,447
営業外収益	81,541	39,394	88,931
営業外費用	23,369	48,732	57,688
経常利益又は経常損失(△)	△33,128	495,587	851,690
特別利益	41,414	—	—
特別損失	54	—	30,383
税金等調整前中間（当期）純利益	8,231	495,587	821,306
法人税、住民税及び事業税	33,393	29,614	107,888
法人税等調整額	△31,439	131,992	128,538
親会社株主に帰属する 中間（当期）純利益	6,277	333,980	584,879

### 連結キャッシュ・フロー計算書

（単位：千円）

科目	当中間期 (2025年10月1日から 2026年3月31日まで)	前中間期 (2024年10月1日から 2025年3月31日まで)	前期 (2024年10月1日から 2025年9月30日まで)
営業活動によるキャッシュ・フロー	△27,120	△388,930	△916,993
投資活動によるキャッシュ・フロー	352,261	△406,519	△428,876
財務活動によるキャッシュ・フロー	△408,951	△464,233	183,354
現金及び現金同等物に係る換算差額	△66,423	8,013	8,242
現金及び現金同等物の増減額（△は減少）	△150,233	△1,251,669	△1,154,272
現金及び現金同等物の期首残高	5,110,396	6,264,669	6,264,669
現金及び現金同等物の中間期末（期末）残高	4,960,162	5,012,999	5,110,396



## NEW PRODUCT



当社ホームページもぜひご覧ください

## 世界最大級の700mm×700mm基板対応可能

パネルレベルパッケージ対応真空貼合装置。



「PLP-700」

## SiC直径12インチインゴット対応

ベストセラーMWS-SiCシリーズ。




「MWS-SiC 12F」

2026. 3.25 - 27



## 中国大手JCA社との協業によるインライン機のプレスリリース発表



「SEMICON China 2026」におけるJCA社ブースにて、JCA社のグラインダーと当社のウェハーマウンターを連結させたインライン機のプレスリリース発表イベントが開催されました。両社の社長がスピーチを行い、当社代表取締役社長増田誠が登場いたしました。イベントでは1/4スケールの装置フィギュアが展示され、フィギュアを使ったドッキングやテープカットのセレモニーも実施されました。また、当社からJCA社へ、日頃のご協力を感謝の意を含め、「戦略的パートナー賞」をお贈りいたしました。

## 「SEMICON China 2026」に出展いたしました

## 上海新国際博覧センター

当社代理店のブースでは、上記でご紹介しました2機種のほか、当社の主要製品のパネル展示を行いました。会場は多くの来場者で賑わい、中国半導体の最新動向を把握するうえで貴重な機会となりました。また、既存のお客様に加え、新たに関心をお寄せくださる企業の皆さまにも多数ご来訪いただいたことから、今後のビジネス機会の広がりが期待されます。

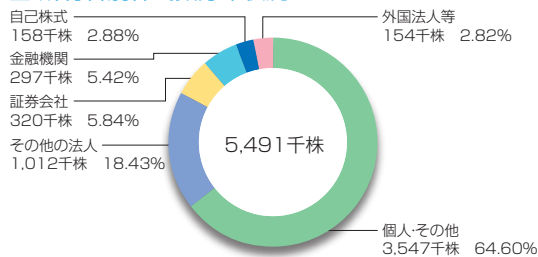
株式の状況 (2026年3月31日現在)

■ 発行可能株式総数	17,000,000株
■ 発行済株式の総数	5,491,490株
■ 株主数	6,861名
■ 大株主	

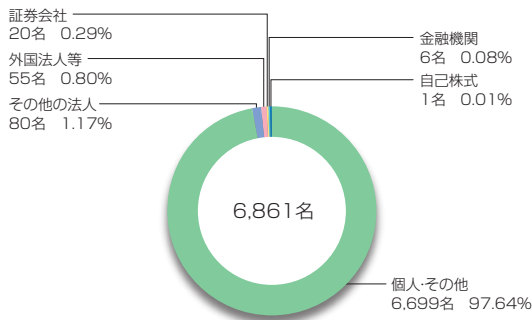
株主名	持株数(千株)	持株比率(%)
有限会社コトブキ産業	347	6.52
タクトリ共栄会	272	5.11
大阪中小企業投資育成株式会社	187	3.51
高鳥政廣	143	2.69
岩崎泰次	129	2.43
楽天証券株式会社共有口	108	2.04
岡島恵子	105	1.98
三菱UFJeスマート証券株式会社	96	1.81
株式会社南都銀行 (常任代理人 日本マスタートラスト信託銀行株式会社)	95	1.78
日本生命保険相互会社 (常任代理人 日本マスタートラスト信託銀行株式会社)	94	1.77

(注) 持株比率は自己株式 (158,321株) を控除して計算しております。

■ 所有者別株式数分布状況



■ 所有者別株主数分布状況



会社概要 (2026年3月31日現在)

■ 商号	株式会社タクトリ
■ 本社	奈良県橿原市新堂町313番地の1 TEL.0744-24-8580 FAX.0744-24-6616
■ 営業所	徳島営業所 徳島県徳島市佐古三番町7-9
■ 設立	1956年10月
■ 資本金	963,230千円
■ 代表者	代表取締役社長 増田 誠 代表取締役副社長 松田 武晴
■ 従業員数	235名
■ 事業内容	・ 電子部品製造機器の製造及び販売 ・ 繊維機械の製造及び販売 ・ 医療機器の製造及び販売

(注) 子会社でありました高鳥(常熟)精密機械有限公司は2026年2月に清算終了いたしました。

役員 (2026年3月31日現在)

■ 代表取締役社長	増田 誠
■ 代表取締役副社長	松田 武晴
■ 常務取締役	重富 謙一
■ 取締役	正岡 智明
■ 取締役(社外)	川村 真
■ 常勤監査役	大島 章良
■ 監査役(社外)	岸部 輝一
■ 監査役(社外)	野島 佳枝

(注) 野島佳枝氏の戸籍上の氏名は、大北佳枝であります。

## 株主メモ

事業年度	毎年10月1日から翌年9月30日まで
定時株主総会	毎年12月
基準日	①定時株主総会 9月30日 ②剰余金の配当（期末） 9月30日
株主名簿管理人 特別口座の口座管理機関	三菱UFJ信託銀行株式会社
同連絡先	三菱UFJ信託銀行株式会社 大阪証券代行部 〒541-8502 大阪市中央区伏見町三丁目6番3号 TEL 0120-094-777（通話料無料）
証券コード	6338
上場証券取引所	東京証券取引所 スタンダード市場
公告の方法	電子公告とする。 当社ホームページ（ <a href="https://www.takatori-g.co.jp">https://www.takatori-g.co.jp</a> ） ただし、事故その他のやむを得ない事由によって電子 公告による公告をすることができない場合は、日本経 済新聞に掲載して行う。

### （ご注意）

1. 株主様の住所変更、買取請求その他各種お手続きにつきましては、原則、口座を開設されている口座管理機関（証券会社等）で承ることとなっております。口座を開設されている証券会社等にお問合せください。株主名簿管理人（三菱UFJ信託銀行）ではお取り扱いできませんのでご注意ください。
2. 特別口座に記録された株式に関する各種お手続きにつきましては、三菱UFJ信託銀行が口座管理機関となっておりますので、上記連絡先にお問合せください。  
なお、三菱UFJ信託銀行本支店にてもお取次ぎいたします。
3. 未受領の配当金につきましては、三菱UFJ信託銀行本支店で支払いいたします。

Facebook

<https://www.facebook.com/takatoriofficial/>



ホームページ

<https://www.takatori-g.co.jp>



**株式会社タカトリ**  
The Power of "T"  
Technology Trust Teamwork

奈良県橿原市新堂町313番地の1