

TAKATORI IR REPORT

第58期 中間株主通信

平成25年10月1日～平成26年3月31日



証券コード：6338

株式会社タカトリ
Global Innovation "Plus One"

セグメントの業績

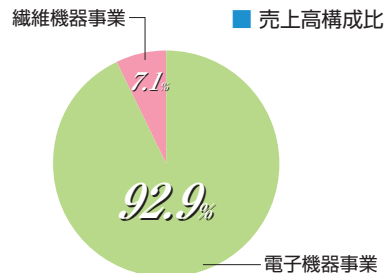
Global Innovation "Plus One"

当第2四半期累計期間における世界経済は、米国では財政政策に対する不透明感がくすぶっているものの、緩やかな回復基調を維持している一方、欧州諸国では緊縮財政による景気下押しの影響が避けられず内需低迷の長期化が見込まれております。また、新興国では量的緩和の縮小で経済に悪影響を及ぼすことが懸念されており、景気減速にはいまだ改善の兆しがみられていない状況にあります。

一方、国内経済は、アベノミクス効果の影響による円安の進行を一因として、国内企業の業績改善がより鮮明になり、また、消費税増税前の駆け込み需要が本格化し、全体的には回復基調の継続が見られました。

このような経済環境の中、当社が関わる電子部品業界においては、スマートフォン（高性能携帯電話）やタブレット端末製品等のデバイスが牽引し一部では堅調さがみられたものの、デジタル家電製品は厳しい状況が続きました。また、LED関連製品においては、企業の設備投資環境が回復せず、装置需要は低調に推移いたしました。

このような状況の中、電子機器事業では全体的に堅調に推移いたしました。また、繊維機器事業についても堅調に推移いたしました。




電子機器事業

液晶製造機器

液晶製造機器では、スマートフォン（高性能携帯電話）及びタブレット等の高性能携帯端末市場の拡大が継続していることから、大手液晶パネルメーカー及びEMSメーカー（受託生産企業）向けの小型液晶パネル用偏光板貼り付け機並びにその周辺機器の需要が堅調に推移いたしました。しかし、国内大手液晶パネルメーカーからの需要が活発ではあったものの、海外パネルメーカー向けは、前期の旺盛な需要からは若干減少した状況となりました。

このような状況の中、販売額は減少いたしました。



半導体製造機器

半導体製造機器では、省エネルギーで注目を集めているパワー半導体メーカー、車載用ICチップメーカー及びスマートフォン（高性能携帯電話）関連チップメーカーからの装置需要が好調に推移いたしました。

このような状況の中、販売額は増加いたしました。



MWS（マルチワイヤーソー）

MWS（マルチワイヤーソー）では、LED関連製品市場の装置需要はいまだ回復せず、低調に推移し、その他の市場に関連する装置については需要が増加いたしました。また、海外客先より約30億円の大口受注があったことにより、明るい兆しが見えている状況であります。

このような状況の中、販売額は増加いたしました。



繊維機器事業

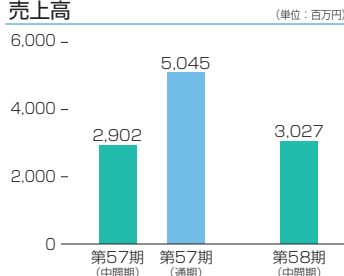
アパレル業界においては、長引く経済不況の影響で設備の更新・増設が先送りされている状況が依然として続いておりますが、堅調に推移いたしました。

このような状況の中、販売額は若干増加いたしました。

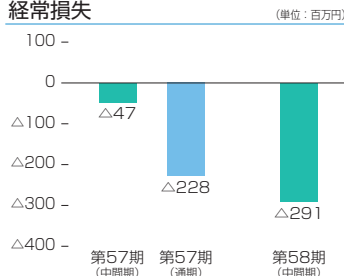


財務ハイライト

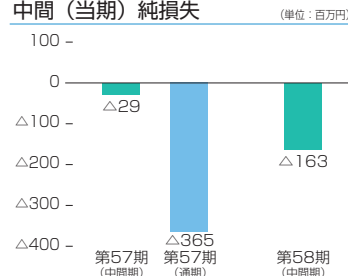
売上高



経常損失



中間（当期）純損失



貸借対照表

(単位：千円)

科目	当中間期 (平成26年3月31日現在)	前中間期 (平成25年3月31日現在)	前期 (平成25年9月30日現在)
資産の部			
流動資産	7,711,187	4,423,768	3,815,125
固定資産	3,460,453	3,363,151	3,397,844
有形固定資産	2,639,703	2,811,913	2,721,095
無形固定資産	18,214	16,219	13,220
投資その他の資産	802,535	535,018	663,528
資産合計	11,171,641	7,786,920	7,212,969

科目	当中間期 (平成26年3月31日現在)	前中間期 (平成25年3月31日現在)	前期 (平成25年9月30日現在)
負債の部			
流動負債	6,391,348	2,140,849	2,143,813
固定負債	695,943	1,064,046	822,219
負債合計	7,087,291	3,204,896	2,966,033
純資産の部			
株主資本	4,076,939	4,576,094	4,240,029
資本金	963,230	963,230	963,230
資本剰余金	1,352,321	1,352,321	1,352,321
利益剰余金	1,778,695	2,277,850	1,941,786
自己株式	△17,308	△17,308	△17,308
評価・換算差額等	7,410	5,930	6,906
純資産合計	4,084,349	4,582,024	4,246,936
負債純資産合計	11,171,641	7,786,920	7,212,969

損益計算書

(単位：千円)

科目	当中間期 (平成25年10月1日から 平成26年3月31日まで)	前中間期 (平成24年10月1日から 平成25年3月31日まで)	前期 (平成24年10月1日から 平成25年9月30日まで)
売上高	3,027,389	2,902,570	5,045,945
売上原価	2,615,926	2,404,327	4,257,007
売上総利益	411,462	498,242	788,938
販売費及び一般管理費	718,990	713,024	1,251,962
営業損失(△)	△307,528	△214,781	△463,023
営業外収益	25,026	174,136	251,151
営業外費用	8,920	7,117	17,042
経常損失(△)	△291,421	△47,763	△228,914
特別損失	4,488	—	—
税引前中間(当期)純損失(△)	△295,910	△47,763	△228,914
法人税、住民税及び事業税	1,647	1,646	3,293
法人税等調整額	△134,467	△19,932	133,333
中間(当期)純損失(△)	△163,090	△29,477	△365,541

キャッシュ・フロー計算書

(単位：千円)

科目	当中間期 (平成25年10月1日から 平成26年3月31日まで)	前中間期 (平成24年10月1日から 平成25年3月31日まで)	前期 (平成24年10月1日から 平成25年9月30日まで)
営業活動によるキャッシュ・フロー	325,547	△1,312,025	△1,243,443
投資活動によるキャッシュ・フロー	371,195	△210,421	△249,291
財務活動によるキャッシュ・フロー	1,566,192	△193,881	△428,982
現金及び現金同等物に係る換算差額	12	40	50
現金及び現金同等物の増減額(△は減少)	2,262,949	△1,716,287	△1,921,666
現金及び現金同等物の期首残高	489,157	2,410,823	2,410,823
現金及び現金同等物の中間期末(期末)残高	2,752,106	694,536	489,157

<ニュースリリース>

平成26年4月

■ MEDTEC Japan 2014 セミナー で講演しました

4月9日～11日に東京ビッグサイトで開催されたMEDTEC Japan 2014において、当社経営企画室副部長 福光秀之が「超入門！ 医療機器業界参入のためのセミナー」にて講演させていただきました。

講演内容は「医療機器産業へ新規参入の取組み－産学官連携を活用した異分野からのチャレンジャー－」です。

設立以来、繊維機械、半導体・液晶機器と事業展開を果たした当社の歴史をご紹介し、新たに医療機器業界参入に向けた取組みと、平成25年度に経産省に採択された「課題解決型医療機器等開発事業（難治性胸腹水の外来治療を可能とするモバイル型胸腹水濾過濃縮処理装置の開発）」についてお話しさせていただきました。

多くの方にご来場いただき、感謝申し上げます。

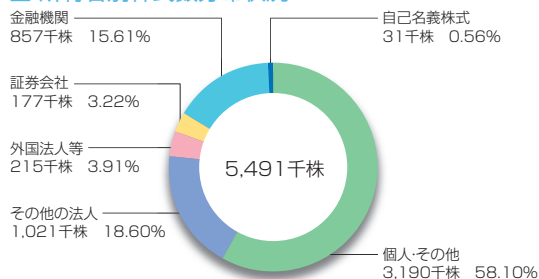


株式の状況 (平成26年3月31日現在)

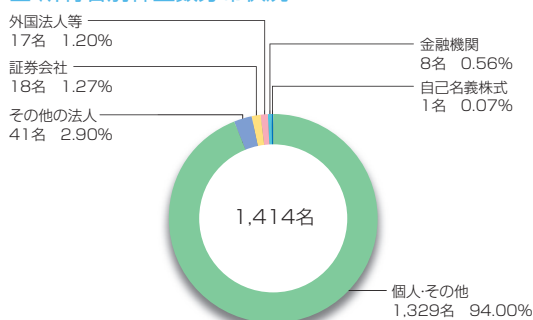
■ 発行可能株式総数	17,000,000株
■ 発行済株式の総数	5,491,490株
■ 株主数	1,414名
■ 大株主	

株主名	持株数(千株)	持株比率(%)
日本トラスティ・サービス信託銀行(株)	453	8.24
(有) コ ト ブ キ 産 業	379	6.91
高 鳥 王 昌	344	6.27
タカトリ共栄会	319	5.81
大阪中小企業投資育成(株)	187	3.40
タカトリ従業員持株会	155	2.83
井 上 久 雄	128	2.33
高 鳥 政 廣	113	2.07
西 村 幸 子	103	1.88
(株) 南 都 銀 行	95	1.72

■ 所有者別株式数分布状況



■ 所有者別株主数分布状況



会社概要 (平成26年3月31日現在)

■ 商 号	株式会社タカトリ
■ 本 社	奈良県橿原市新堂町313番地の1 TEL.0744-24-8580 FAX.0744-24-6616
■ 関 連 会 社	● 株式会社エムテーシー 埼玉県さいたま市大宮区桜木町4-779-4 ● ウインテスト株式会社 神奈川県横浜市西区平沼1丁目2-24
■ 営 業 所	九州営業所 熊本県合志市幾久富1909-539
■ 設 立	昭和31年10月
■ 資 本 金	963,230千円
■ 代 表 者	代表取締役会長 高鳥 王昌 代表取締役社長 北村 吉郎
■ 従 業 員	212名 (顧問・嘱託・パートタイマー除く)
■ 事 業 内 容	電子部品製造機器の製造及び販売、繊維機械の製造及び販売

役員 (平成26年3月31日現在)

■ 代表取締役会長	高 鳥 王 昌
■ 代表取締役社長	北 村 吉 郎
■ 取締役副社長	増 田 誠
■ 取 締 役	松 田 武 晴
■ 取 締 役	大 西 正 純
■ 取 締 役	出 口 昌 道
■ 常 勤 監 査 役	雁 野 良 博
■ 監 査 役	山 田 磯 子
■ 監 査 役	大 西 大 介

株主メモ

事業年度 毎年10月1日から翌年9月30日まで

定時株主総会 毎年12月下旬

基準日 定時株主総会 9月30日
剰余金の配当 期末9月30日
中間3月31日

当中間配当につきましては、誠に遺憾ながら、無配とさせていただきます。
今後とも財務体質及び経営基盤の健全化を図り、ご期待に沿うべく業績の向上に
注力してまいります。

株主名簿管理人 三菱UFJ信託銀行株式会社
特別口座の口座管理機関

同 連 絡 先 三菱UFJ信託銀行株式会社 大阪証券代行部
〒541-8502 大阪市中央区伏見町三丁目6番3号
TEL 0120-094-777 (通話料無料)

上 場 証 券 取 引 所 東京証券取引所

公 告 の 方 法 電子公告により行う
当社ホームページ (<http://www.takatori-g.co.jp>)

(ご注意)

1. 株主様の住所変更、買取請求その他各種お手続きにつきましては、原則、口座を開設されている口座管理機関（証券会社等）で承ることとなっております。口座を開設されている証券会社等にお問合せください。株主名簿管理人（三菱UFJ信託銀行）ではお取り扱いできませんのでご注意ください。
2. 特別口座に登録された株式に関する各種お手続きにつきましては、三菱UFJ信託銀行が口座管理機関となっておりますので、上記連絡先にお問合せください。なお、三菱UFJ信託銀行各支店にてもお取次ぎいたします。
3. 未受領の配当金につきましては、三菱UFJ信託銀行本支店でお支払いいたします。

ホームページのご案内

<http://www.takatori-g.co.jp>



株式会社タカトリ
Global Innovation "Plus One"

奈良県橿原市新堂町313番地の1