

TAKATORI IR REPORT

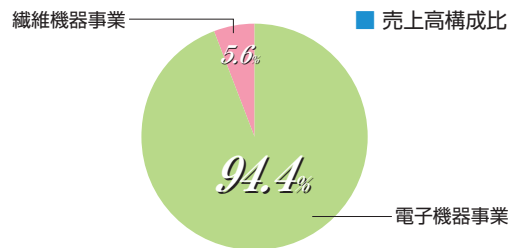
第56期 中間株主通信

平成23年10月1日～平成24年3月31日



株式会社タカトリ
Global Innovation "Plus One"

当第2四半期累計期間における世界経済は、米国では雇用情勢・個人消費など回復の兆しが見られ、欧州ではギリシャの金融問題に対する支援が徐々に進んでいるものの、依然として景気の先行きは予断を許さない状況であります。また、新興国ではインフレ懸念による金融引き締めや、先進国の景気低迷の影響から経済成長が鈍化しつつあります。一方、国内経済においては、東日本大震災からの復興に向け回復途上にあつとも、欧州の債務危機や円高などの市況の変調により、国内産業の停滞感が定着し不安定な状況で推移しております。このような経済環境の中、当社が関わる電子部品業界においては、液晶テレビやパソコン等の市場において需要が伸び悩み、デバイスメーカーの設備投資の抑制が見られたものの、スマートフォン（高機能携帯電話）やタブレット端末等一部の市場での需要・設備投資は共に安定した状況で推移しております。また、LED関連製品の市場においては需要が若干落ち着きを見せ始め、サファイア基盤向けの設備投資は堅調に推移しております。このような状況の中、電子機器事業は受注・販売共に堅調に推移し、繊維機器事業は前年同期と比較して需要は若干増加したものの、受注・販売は低調に推移いたしました。



電子機器事業

液晶製造機器

液晶製造機器では、スマートフォンやタブレットパソコン等の高機能携帯端末市場の拡大が依然として続いております。その流れを受け、海外の大手液晶パネルメーカーやEMSメーカー向けの小型液晶パネル用高速偏光板貼り付け機及びその周辺機器の需要が安定的に推移いたしました。しかしながら、前第2四半期に偏光板貼り付け機等の需要が急伸した影響から当第2四半期の装置需要は落ち着いた形となり、販売額は減少いたしました。



半導体製造機器

半導体製造機器では、高機能携帯端末市場の拡大を背景に、液晶パネルバックライト用LEDメーカーや、米国の通信用チップメーカー向けなどの装置販売が好調を維持いたしました。また、プリンタヘッドなどの電子部品製造用の装置販売も比較的堅調に推移したほか、平成23年10月に発生したタイ国の洪水被害により、復興需要が相まったことも影響したことから販売額は大幅に増加いたしました。



MWS（マルチワイヤソー）

MWS（マルチワイヤソー）では、LED関連製品の市場において一服感が見られたものの、前期末からの受注残及び中国・韓国等の底堅い需要に支えられている状況であります。また、ネオジム磁石やSiC（炭化ケイ素）等、その他の材料用途への装置販売も寄与したことから堅調に推移いたしました。一方、太陽電池向けマルチワイヤソーにつきましては、欧州を中心とする太陽電池市場が減速しており、装置販売は低調に推移するものと予想されます。このような状況の中、販売額は増加いたしました。



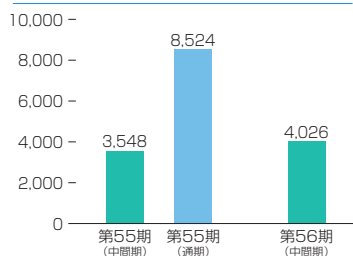
繊維機器事業

アパレル業界においては、国内市場において依然として回復の兆しが見えない中、既存設備の老朽化などによる装置の入替えが行われ、限定的な需要に支えられた状況であります。一方、海外市場においては日系企業を中心に日本向け製品の増産体制を構築しつつあり、その影響から新規・増設の設備投資が活発になりつつあります。このような状況の中、販売額は若干増加いたしました。

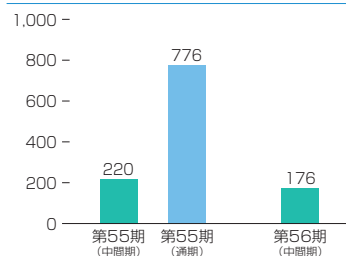


財務ハイライト

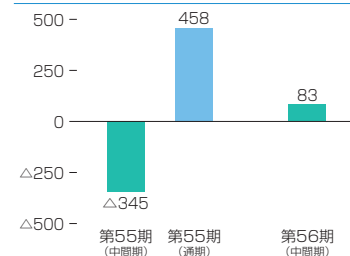
売上高



経常利益



中間(当期)純利益(△純損失)



貸借対照表

（単位：千円）

科目	当中間期 (平成24年3月31日現在)	前中間期 (平成23年3月31日現在)	前期 (平成23年9月30日現在)
資産の部			
流動資産	6,285,155	7,700,668	7,796,539
固定資産	2,651,905	2,218,108	2,692,256
有形固定資産	1,729,799	1,722,437	1,741,183
無形固定資産	22,674	24,226	22,948
投資その他の資産	899,431	471,444	928,125
資産合計	8,937,061	9,918,776	10,488,796

科目	当中間期 (平成24年3月31日現在)	前中間期 (平成23年3月31日現在)	前期 (平成23年9月30日現在)
負債の部			
流動負債	2,754,981	4,366,527	4,264,906
固定負債	519,767	650,168	555,027
負債合計	3,274,749	5,016,695	4,819,933
純資産の部			
株主資本	5,660,334	4,898,465	5,663,960
資本金	963,230	963,230	963,230
資本剰余金	1,352,321	1,352,321	1,352,321
利益剰余金	3,362,038	2,600,169	3,365,664
自己株式	△17,255	△17,255	△17,255
評価・換算差額等	1,977	3,615	4,902
純資産合計	5,662,311	4,902,081	5,668,862
負債純資産合計	8,937,061	9,918,776	10,488,796

損益計算書

（単位：千円）

科目	当中間期 (平成23年10月1日から 平成24年3月31日まで)	前中間期 (平成22年10月1日から 平成23年3月31日まで)	前期 (平成22年10月1日から 平成23年9月30日まで)
売上高	4,026,856	3,548,441	8,524,350
売上原価	3,049,229	2,657,987	6,309,103
売上総利益	977,626	890,454	2,215,246
販売費及び一般管理費	829,505	702,408	1,532,375
営業利益	148,120	188,046	682,870
営業外収益	31,517	42,153	113,312
営業外費用	3,614	9,818	19,356
経常利益	176,023	220,381	776,826
特別利益	899	—	790
特別損失	—	478,685	34,166
税引前中間(当期)純利益又は税引前中間純損失(△)	176,923	△258,303	743,450
法人税、住民税及び事業税	1,647	1,647	351,786
法人税等調整額	91,533	85,736	△66,368
中間(当期)純利益又は中間純損失(△)	83,742	△345,686	458,031

キャッシュ・フロー計算書

（単位：千円）

科目	当中間期 (平成23年10月1日から 平成24年3月31日まで)	前中間期 (平成22年10月1日から 平成23年3月31日まで)	前期 (平成22年10月1日から 平成23年9月30日まで)
営業活動によるキャッシュ・フロー	△438,424	473,964	△152,367
投資活動によるキャッシュ・フロー	345,096	△579,424	△523,489
財務活動によるキャッシュ・フロー	△211,385	844,116	682,391
現金及び現金同等物に係る換算差額	8	△595	△6,185
現金及び現金同等物の増減額(△は減少)	△304,704	738,061	349
現金及び現金同等物の期首残高	650,874	650,525	650,525
現金及び現金同等物の中間期末(期末)残高	346,170	1,388,587	650,874



<地域貢献活動>

平成23年11月 奈良県地域貢献サポート基金を活用した「緑化活動推進事業」支援

当社は、地域社会をより良くするために社会貢献活動の一環として、奈良県が推進する地域貢献サポート基金の「テーマ寄付金」に150万円の寄付を行いました。

採択事業につきましては、下記のURLをご覧ください。

<http://www.nvn.pref.nara.jp/kikin/files/img/use/20120220-02.pdf>



<ニュースリリース>

★ 平成23年12月「2011 KANSAIモノ作り元気企業100社」に選定

近畿経済産業局が、関西において、「技術・技能」「経営革新」「産地・伝統」「デザイン」等、様々な強みを活かし、かつ、特色ある活動をしている中小企業の中から、その活動が顕著な企業を選定し発表しているものです。

★ 平成24年2月 📌「第4回ものづくり日本大賞」特別賞受賞

日本のものづくり産業の振興に貢献した人材等を表彰する内閣総理大臣表彰制度「第4回ものづくり日本大賞」におきまして、当社の「サファイア等のスライス加工技術を飛躍的に向上させたマルチワイヤーソーの開発」が特別賞を受賞しました。



～表彰式の様子～



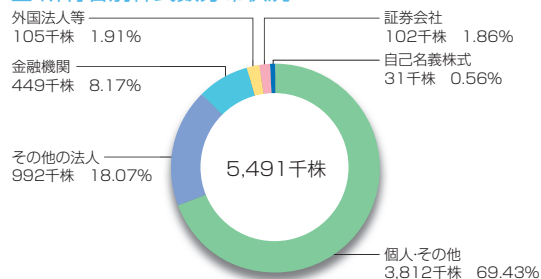
～表彰式にて校野経産相との記念撮影～

株式の状況 (平成24年3月31日現在)

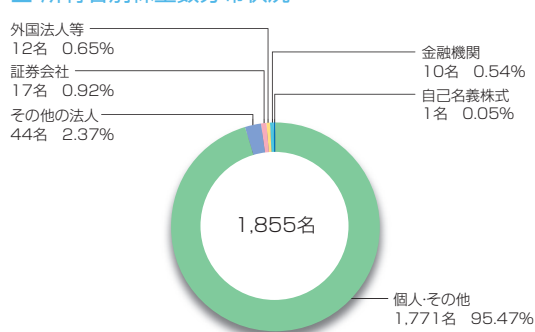
■ 発行可能株式総数	17,000,000株
■ 発行済株式の総数	5,491,490株
■ 株主数	1,855名
■ 大株主	

株主名	持株数(株)	出資比率(%)
(有) コトブキ産業	379,844	6.91
高鳥王昌	354,800	6.46
タカトリ共栄会	298,800	5.44
大阪中小企業投資育成(株)	187,250	3.40
タカトリ従業員持株会	158,332	2.88
井上久雄	128,000	2.33
高鳥政廣	113,825	2.07
西村幸子	103,500	1.88
伊藤忠マシントクス(株)	100,000	1.82
(株)南都銀行	95,000	1.72

■ 所有者別株式数分布状況



■ 所有者別株主数分布状況



会社概要 (平成24年3月31日現在)

■ 商号	株式会社タカトリ
■ 本社	奈良県橿原市新堂町313番地の1 TEL.0744-24-8580 FAX.0744-24-6616
■ 関連会社	● 株式会社エムテーシー 埼玉県さいたま市大宮区桜木町4-779-4 ● ウインテスト株式会社 神奈川県横浜市西区平沼1丁目2-24
■ 営業所	九州営業所 熊本県合志市幾久富1909-539
■ 設立	昭和31年10月
■ 資本金	963,230千円
■ 代表者	代表取締役会長 高鳥 王昌
■ 従業員	205名 (顧問・嘱託・パートタイマー除く)
■ 事業内容	電子部品製造機器の製造及び販売、繊維機器の製造及び販売

役員 (平成24年3月31日現在)

代表取締役会長	高鳥 王昌
取締役社長	駒井 幸三
取締役副社長	北村 吉郎
専務取締役	雁野 良博
取締役	松田 武晴
取締役	大西 正純
取締役	出口 昌道
取締役	増田 誠
常勤監査役	水谷 幸夫
監査役	山田 磯子
監査役	北原 勝正
執行役員	田中 善二
執行役員	山路 諭
執行役員	堀川 隆
執行役員	松岡 弘晃

株主メモ

事業年度	毎年10月1日から翌年9月30日まで
定時株主総会	毎年12月下旬
基準日	定時株主総会 9月30日 剰余金の配当 期末9月30日 中間3月31日
株主名簿管理人 特別口座の口座管理機関	三菱UFJ信託銀行株式会社
同 連 絡 先	三菱UFJ信託銀行株式会社 大阪証券代行部 〒541-8502 大阪市中央区伏見町三丁目6番3号 TEL 0120-094-777 (通話料無料)
上場証券取引所	大阪証券取引所
公 告 の 方 法	電子公告により行う 当社ホームページ (http://www.takatori-g.co.jp)

(ご注意)

1. 株主様の住所変更、買取請求その他各種手続きにつきましては、原則、口座を開設されている口座管理機関（証券会社等）で承ることとなっております。口座を開設されている証券会社等にお問合せください。株主名簿管理人（三菱UFJ信託銀行）ではお取り扱いできませんのでご注意ください。
2. 特別口座に記録された株式に関する各種手続きにつきましては、三菱UFJ信託銀行が口座管理機関となっておりますので、上記連絡先にお問合せください。なお、三菱UFJ信託銀行各支店にてもお取次ぎいたします。
3. 未受領の配当金につきましては、三菱UFJ信託銀行本店でお支払いいたします。

ホームページのご案内

<http://www.takatori-g.co.jp>



株式会社タカトリ
Global Innovation "Plus One"

奈良県橿原市新堂町313番地の1