

# TAKATORI IR REPORT

---

第57期 中間株主通信

平成24年10月1日～平成25年3月31日



証券コード：6338

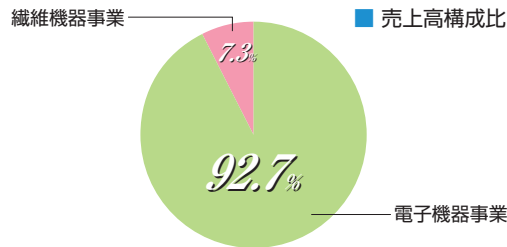
**株式会社タカトリ**  
*Global Innovation "Plus One"*

当第2四半期累計期間における世界経済は、米国では雇用問題の改善、財政出動及び金融緩和策に支えられ株価が回復し景気が上昇基調に推移している反面、一旦回避した「財政の壁」と言われる大幅な緊縮財政に対する問題への懸念材料が存在しております。また、欧州諸国での財政問題の長期化や新興国での景気減速など下振れリスクが継続していることから、市況回復への先行きに慎重な見方が残る状況にあります。

一方、国内経済は、震災からの復興需要や政権交代による経済への期待感から、円安や株価が急騰するなど財政の建て直しに期待が高まりつつあるものの、アジア諸国との外交問題や世界経済の鈍化の影響により、企業をとりまく事業環境は依然として停滞感を払拭しきれない状況の中で推移しております。

このような経済環境の中、当社が関わる電子部品業界においては、スマートフォン（高機能携帯電話）やタブレット端末製品等のデバイスが牽引し一部では堅調さがみられたものの、デジタル家電製品は一定して落ち込みが大きく厳しい状況が続きました。また、LED関連製品においては、企業の設備投資環境は回復せず抑制する動きがみられました。

このような状況の中、電子機器事業及び繊維機器事業は低調に推移いたしました。



## 電子機器事業

### 液晶製造機器

液晶製造機器では、スマートフォン（高機能携帯電話）やタブレットパソコン等の高機能携帯端末市場の拡大が継続していることから、国内大手液晶パネルメーカー、海外大手液晶パネルメーカー及び海外のEMS（受託生産企業）向けの小型液晶パネル用偏光板貼り付け機及びその周辺機器の需要が堅調に推移いたしました。

このような状況の中、販売額は大幅に増加いたしました。



### 半導体製造機器


半導体製造機器では、省エネルギーで注目を集めているパワー半導体メーカーや車載用ICチップメーカーからの装置需要は比較的堅調に推移いたしました。前年同四半期において装置販売に寄与したLEDメーカーや海外のスマートフォン（高機能携帯電話）等の高機能携帯端末関連の装置が当四半期は低調に推移したことから、販売額は減少いたしました。



### MWS（マルチワイヤーソー）

MWS（マルチワイヤーソー）では、LED関連製品のサファイア市場向けの設備投資において、海外を中心とした受注残が下支えとなり装置販売に寄与いたしました。また、その他の素材用途への装置についても、多少の牽引役となり売上に貢献しておりましたが、アジア諸国におけるサファイア市場に対する設備投資の減速の影響が大きく低調に推移いたしました。

このような状況の中、販売額は減少いたしました。



### 繊維機器事業

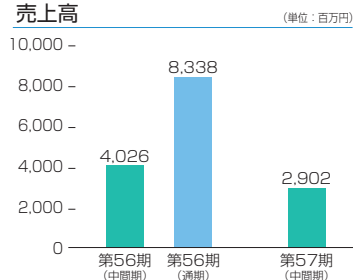
アパレル業界においては、長らく経済不況の影響で設備の更新増設が先送りされている状況が依然として続いており、厳しい環境の中で推移しております。しかしながら、海外での設備投資の回復の兆しが僅かながら見え始めている状態が継続している状況でもあります。

このような状況の中、販売額は若干減少いたしました。

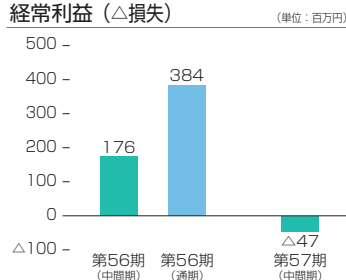


## 財務ハイライト

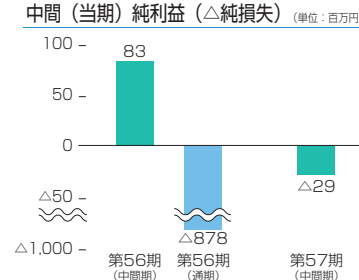
### 売上高



### 経常利益（△損失）



### 中間（当期）純利益（△純損失）



貸借対照表

（単位：千円）

科目	当中間期 (平成25年3月31日現在)	前中間期 (平成24年3月31日)	前期 (平成24年9月30日)
<b>資産の部</b>			
流動資産	4,423,768	6,285,155	6,749,224
固定資産	3,363,151	2,651,905	2,271,502
有形固定資産	2,811,913	1,729,799	1,754,651
無形固定資産	16,219	22,674	18,018
投資その他の資産	535,018	899,431	498,832
資産合計	7,786,920	8,937,061	9,020,726

科目	当中間期 (平成25年3月31日現在)	前中間期 (平成24年3月31日)	前期 (平成24年9月30日)
<b>負債の部</b>			
流動負債	2,140,849	2,754,981	3,837,536
固定負債	1,064,046	519,767	529,119
負債合計	3,204,896	3,274,749	4,366,655
<b>純資産の部</b>			
株主資本	4,576,094	5,660,334	4,652,010
資本金	963,230	963,230	963,230
資本剰余金	1,352,321	1,352,321	1,352,321
利益剰余金	2,277,850	3,362,038	2,353,741
自己株式	△17,308	△17,255	△17,283
評価・換算差額等	5,930	1,977	2,061
純資産合計	4,582,024	5,662,311	4,654,071
負債純資産合計	7,786,920	8,937,061	9,020,726

損益計算書

（単位：千円）

科目	当中間期 (平成24年10月1日から 平成25年3月31日まで)	前中間期 (平成23年10月1日から 平成24年3月31日まで)	前期 (平成23年10月1日から 平成24年9月30日まで)
売上高	2,902,570	4,026,856	8,338,035
売上原価	2,404,327	3,049,229	6,318,907
売上総利益	498,242	977,626	2,019,128
販売費及び一般管理費	713,024	829,505	1,708,125
営業利益又は営業損失(△)	△214,781	148,120	311,002
営業外収益	174,136	31,517	82,301
営業外費用	7,117	3,614	8,381
経常利益又は経常損失(△)	△47,763	176,023	384,921
特別利益	—	899	899
特別損失	—	—	1,440,329
税引前中間純利益又は税引前中間(当期)純損失(△)	△47,763	176,923	△1,054,507
法人税、住民税及び事業税	1,646	1,647	37,800
法人税等調整額	△19,932	91,533	△214,169
中間純利益又は中間(当期)純損失(△)	△29,477	83,742	△878,138

キャッシュ・フロー計算書

（単位：千円）

科目	当中間期 (平成24年10月1日から 平成25年3月31日まで)	前中間期 (平成23年10月1日から 平成24年3月31日まで)	前期 (平成23年10月1日から 平成24年9月30日まで)
営業活動によるキャッシュ・フロー	△1,312,025	△438,424	891,981
投資活動によるキャッシュ・フロー	△210,421	345,096	257,509
財務活動によるキャッシュ・フロー	△193,881	△211,385	610,460
現金及び現金同等物に係る換算差額	40	8	△2
現金及び現金同等物の増減額(△は減少)	△1,716,287	△304,704	1,759,948
現金及び現金同等物の期首残高	2,410,823	650,874	650,874
現金及び現金同等物の中間期末(期末)残高	694,536	346,170	2,410,823





## 平成25年1月

### ■ 新工場を竣工 ～製造環境向上と環境負荷軽減の実現

この度、平成25年1月31日に、橿原本社敷地内に新工場を建設いたしました。  
 また同年2月4日には、奈良県副知事をはじめ多数のご来賓のご出席を頂き、竣工披露祝賀会を開催いたしました。  
 新工場は、屋根一面に太陽光発電パネルを敷設するとともに、全ての照明はLEDを採用し、省エネルギー化を実現しました。また、製造環境を向上させ、良質な製品づくりと作業の安全性の向上を図りました。大型重量製品への対応をはじめ、多様な製造形態に対応できる作業スペースの確保などにより、作業の安全性が向上しました。



#### <新工場の概要>

所在地：橿原市新堂町  
 生産棟：地上2階建  
 事務棟：地上4階建  
 敷地面積：4,809㎡  
 延床面積：6,770㎡



## 平成25年4月

### ■ 会長 高鳥王昌が旭日小綬章 受章

この度、会長の高鳥王昌が高齢者叙勲で「旭日小綬章」を受章いたしました。

当社会長が、このような栄誉に浴することができましたのも、偏に長年にわたる皆様様の温かいご支援ご懇情の賜物と、深く感謝申し上げます。  
 当社といたしましても、この度の会長の受勲を大変名誉なことと思うとともに、この栄誉にふさわしい企業となるべく、より一層お客様にご満足いただける“ものづくり”に邁進してまいりたいと存じますので、相変わらぬ鞭撻のほどお願い申し上げます。

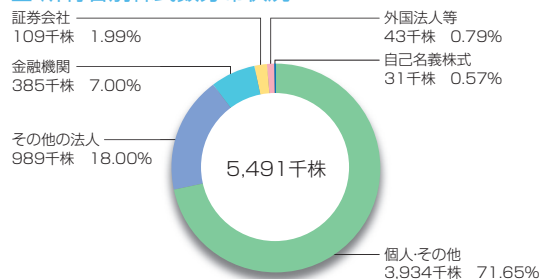


## 株式の状況 (平成25年3月31日現在)

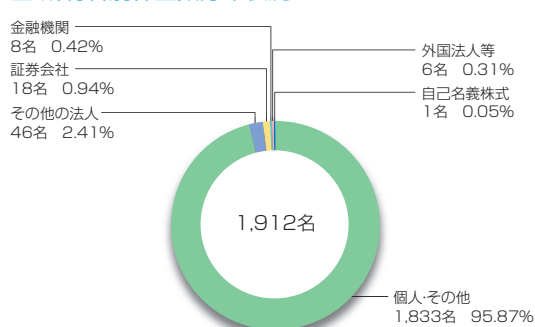
■ 発行可能株式総数	17,000,000株
■ 発行済株式の総数	5,491,490株
■ 株主数	1,912名
■ 大株主	

株主名	持株数(株)	出資比率(%)
(有) コトブキ産業	379,844	6.91
高鳥王昌	354,800	6.46
タカトリ共栄会	339,000	6.17
大阪中小企業投資育成(株)	187,250	3.40
タカトリ従業員持株会	167,032	3.04
井上久雄	128,000	2.33
高鳥政廣	113,825	2.07
西村幸子	103,500	1.88
(株)南都銀行	95,000	1.72
日本生命保険相互会社	94,500	1.72

## ■ 所有者別株式数分布状況



## ■ 所有者別株主数分布状況



## 会社概要 (平成25年3月31日現在)

■ 商号	株式会社タカトリ
■ 本社	奈良県橿原市新堂町313番地の1 TEL.0744-24-8580 FAX.0744-24-6616
■ 関連会社	● 株式会社エムテーシー 埼玉県さいたま市大宮区桜木町4-779-4 ● ウインテスト株式会社 神奈川県横浜市西区平沼1丁目2-24
■ 営業所	九州営業所 熊本県合志市幾久富1909-539
■ 設立	昭和31年10月
■ 資本金	963,230千円
■ 代表者	代表取締役会長 高鳥 王昌 代表取締役社長 北村 吉郎
■ 従業員	204名 (顧問・嘱託・パートタイマー等除く)
■ 事業内容	電子部品製造機器の製造及び販売、繊維機器の製造及び販売

## 役員 (平成25年3月31日現在)

■ 代表取締役会長	高鳥 王昌
■ 代表取締役社長	北村 吉郎
■ 取締役	松田 武晴
■ 取締役	大西 正純
■ 取締役	出口 昌道
■ 取締役	増田 誠
■ 常勤監査役	雁野 良博
■ 監査役	山田 磯子
■ 監査役	大西 大介

## 株主メモ

事業年度 毎年10月1日から翌年9月30日まで

定時株主総会 毎年12月下旬

基準日 定時株主総会 9月30日  
剰余金の配当 期末9月30日  
中間3月31日

当中間配当につきましては、誠に遺憾ながら、無配とさせていただきます。  
今後とも財務体質及び経営基盤の健全化を図り、ご期待に沿うべく業績の向上に注力してまいります。

株主名簿管理人 三菱UFJ信託銀行株式会社  
特別口座の口座管理機関

同 連 絡 先 三菱UFJ信託銀行株式会社 大阪証券代行部  
〒541-8502 大阪市中央区伏見町三丁目6番3号  
TEL 0120-094-777 (通話料無料)

上場証券取引所 大阪証券取引所

公告の方法 電子公告により行う  
当社ホームページ (<http://www.takatori-g.co.jp>)

### (ご注意)

1. 株主様の住所変更、買取請求その他各種お手続きにつきましては、原則、口座を開設されている口座管理機関（証券会社等）で承ることとなっております。口座を開設されている証券会社等にお問合せください。株主名簿管理人（三菱UFJ信託銀行）ではお取り扱いできませんのでご注意ください。
2. 特別口座に記録された株式に関する各種お手続きにつきましては、三菱UFJ信託銀行が口座管理機関となっておりますので、上記連絡先にお問合せください。なお、三菱UFJ信託銀行各支店にてもお取次ぎいたします。
3. 未受領の配当金につきましては、三菱UFJ信託銀行本支店でお支払いいたします。
4. 大阪証券取引所は、平成25年7月16日付で東京証券取引所と市場の統合を行う予定のため、同日以降当社の上場証券取引所は東京証券取引所になります。

### ホームページのご案内

<http://www.takatori-g.co.jp>



**株式会社タカトリ**  
Global Innovation "Plus One"

奈良県橿原市新堂町313番地の1